



# Top tippek Euroexam nyelvvizsgára készülőknek 2019-20

Rádai Péter

[peter.radai@euroexam.org](mailto:peter.radai@euroexam.org)

*Euroexam International*

angol b2

## Az Euroexam vizsgák...

- ...a kommunikáció, az információ közvetítés hatékonyságát mérik, életszerű feladatokkal.
- ...sokféle készséget mérnek sok feladattal megbízhatóan.

„képes rá”

## 1. vizsgarész: *Reading* (3 feladat)

### Vizsgafeladat (B2):

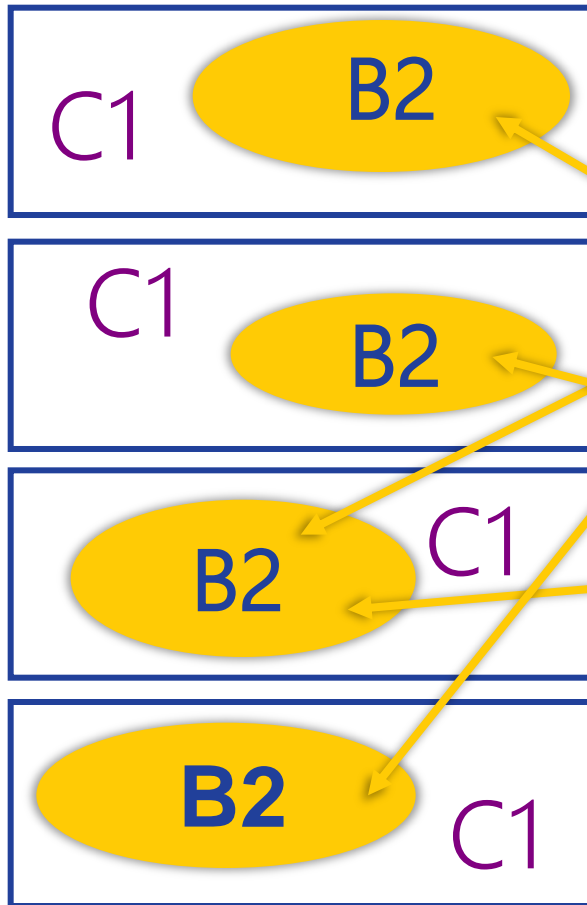
You are planning a holiday abroad and looking for a good hotel to stay at. You have read four reviews on the net from visitors who have written about **4 different hotels**. Which hotel does each of the **7 short descriptions** refer to?

*Statement 1; Statement 2* etc.

Nem kell minden szót megérteni a feladat sikeres végrehajtásához!

A helyes megközelítés a *Reading 1., 2.* és a *Listening* vizsgarészek *1., 2.* feladatához  
(a B2-es vizsga 1/3-ához)!

# 1. vizsgarész: *Reading* (3 feladat)



1. \_\_\_\_\_
2. \_\_\_\_\_
3. \_\_\_\_\_
4. \_\_\_\_\_
5. \_\_\_\_\_
6. \_\_\_\_\_
7. \_\_\_\_\_

} B2

Nem kell minden szót megérteni a feladat sikeres végrehajtásához!

# Átfedések a *Reading* és *Listening* (3. vizsgarész) közt

Reading 1: *Paragraph Headings*

Listening 1: *Short Conversations*

Első  
a  
szöveg!

Reading 2: *Scan reading*

Listening 2: *Making Notes*

Reading 3: *Multiple-Choice Reading*

Listening 3: *Radio Programme*

Nem kell minden szót megérteni a feladat sikeres végrehajtásához!

Senki sem születik nyomtatott szótárral a kezében...


- Minden vizsgarészben használhatsz nyomtatott szótárt.
- *Reading / Writing*: korlátlan szótárhasználat 😊
- Légy gyors, pontos kereső az 5 játékos szótárhasználati gyakorlattal!



Klikk a képekre!

# Olvasás- és hallásértés fejlesztése...

...hír- és bulvárportálokkal!!!



Klikk  
a logókra!

# Listening felkészülés és gyakorlás...

...hír- és bulvárportálokkal!!!

## BBC videos

### Must See



Frosty reception for dead fish ice rink  
28 Nov 2016



Ed Balls on Strictly: His best moments  
28 Nov 2016



Fugitive refuels during police chase  
25 Nov 2016



Tiger and ferret, the furry flatmates  
25 Nov 2016



Record basketball shot - from top of a dam  
24 Nov 2016

### Most Watched

- 1 Inside Moscow nuclear bunker
- 2 World's oldest woman turns 117
- 3 China traffic dance video goes viral
- 4 Why is Zimbabwe printing bond notes?
- 5 Does twerking objectify or empower?
- 6 The US telescope looking for alien life
- 7 London has wrong sort of Black Friday
- 8 China's 'free and daring' young women
- 9 Close-up: Forbes most powerful women
- 10 Trump's 'big mistake' over Alec Baldwin sketch

### Videos in Levels

Home Level 1 Level 2



#### Road to Nowhere

5 Oct, 2018 in Level 5 tagged IT  
Crowd / Sitcom



#### 300

5 Oct, 2018 in Level 6 tagged Action / Drama / Movie



#### Prisoner Hat Riddle

4 Oct, 2018 in Level 3 tagged Riddle



#### Fifty States

4 Oct, 2018 in Level 1 tagged Countries



#### Killing Me Softly with His Song

3 Oct, 2018 in Level 4 tagged Music / Pop



#### Alien

3 Oct, 2018 in Level 6 tagged Adventure / Movie / Sci-Fi / Thriller

Klikk a képekre!



News in Levels

World News for Students of English



# Listening felkészülés audiókkal



## 6 Minute English



### The teenage brain

EPIISODE 181213 / 13 DEC 2018

Inside a teenager's head



### Why does 'x' mean 'kiss'?

EPIISODE 181206 / 06 DEC 2018

What does 'x' really mean?



### Photo-friendly food

EPIISODE 181129 / 29 NOV 2018

Making good-looking food

Close your eyes... to make videos into audios.

Klikk a képre!

Listening:  YouTube **llásértés** tippek



YouTube videók:  
**Introduction to:**  
*e.g.* Boulder Climbing



Hallásértés:  
felkészülési tippek

**Klikk a képekre!**

# Vizsgacentrikus gyakorlás, készségfejlesztés

## Valós olvasási készségek:

- lényeg, fő üzenet összefoglalása
- kulcsszavak beazonosítása

### SUMmarise It

**S**horter than the text

**U**se your own words

**M**ain ideas only 

Created by Rachel Lynette Copyright ©2012 all rights reserved

http://www.rachellynette.com

### What is a key word?

A key is something that unlocks things.

A key word is a word that unlocks the meaning of a sentence. It helps you to understand the sentence.



Here is an example.

The whale is a mammal.

The key words are **whale** and **mammal**.

#### Good readers notice key words

Here are some clues to help you find key words:

- Key words are directly connected to the topic
- Key words are often repeated in the title and the text
- A key word helps you to remember an important idea

© www.rachellynette.com

## 2. vizsgarész: *Writing*

60 perc

150 szó

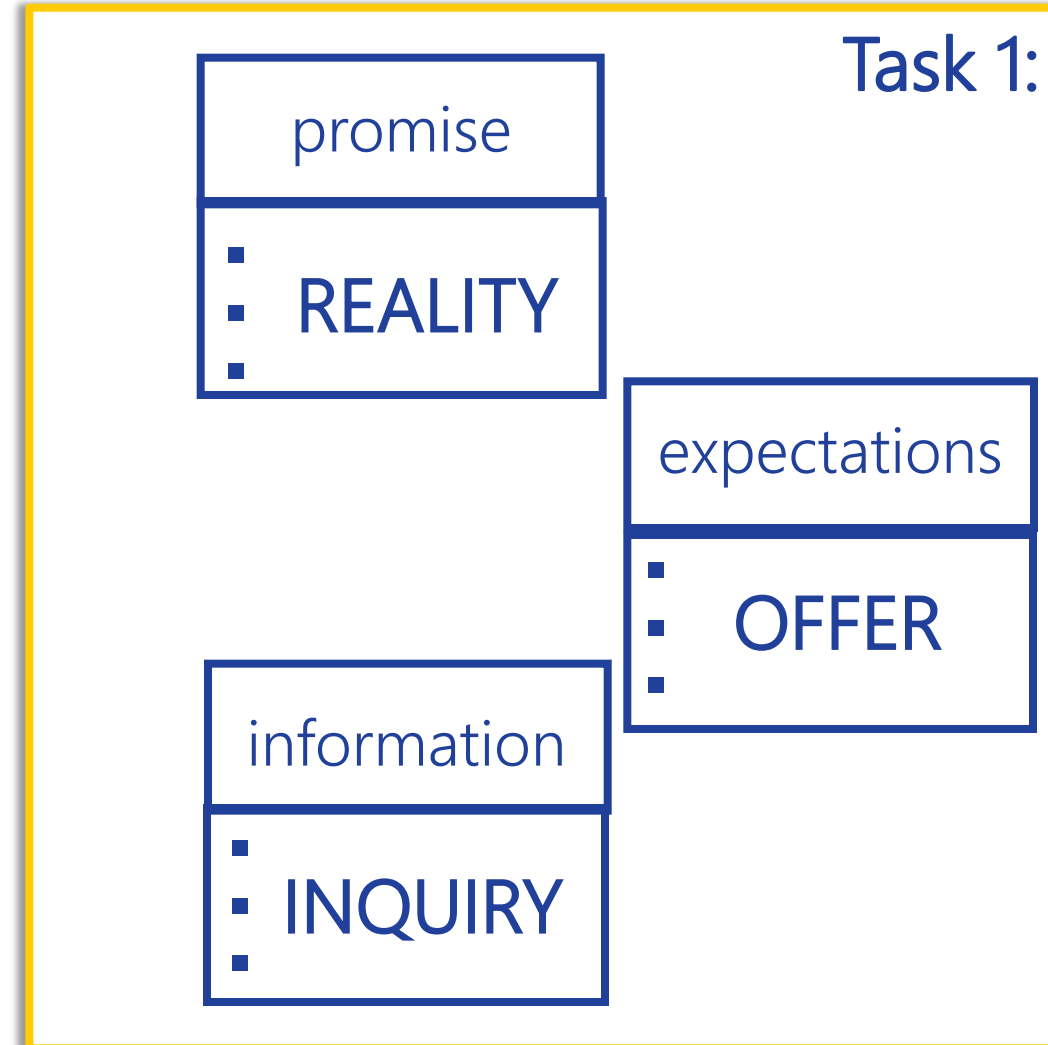
2 szöveg

5 szövegtípus

# 1. *Writing* feladat: ügyintéző email

Az elérni kívánt cél, szándék szerint:

- 📄 panasz [*complaint*]
- 📄 ajánlás [*recommendation/reference*]
- 📄 jelentkezés [*application*]
- 📄 érdeklődés [*enquiry*]



# Az ügyintéző email szerkezete

## 1. rész: Az ügyintézés indítása

szándék rövid, egyértelmű közlése

## 2. rész: Az ügyintézés indoklása

indoklás, magyarázat, részletezés

## 3. rész: Az ügyintézés lezárása

köszönet, remény kifejezése, ígéret, javaslat, megoldás,  
kérés, követelés, elvárás, stb.

Az ... ő email stílusa

Hív ... „magázó”:

- ... témához kapcsolódó szókincs
- ... rövidítések: „...” > „I would like...”; „...” > „...you have not...”
- tele udvariassági patronokkal: „*Let me draw your attention to...*”; „*As far as the ... is concerned,...*” ;

## 2. *Writing* feladat: Érvelő szöveg (3-ból 1-et)

Task 1: ügyintéző levél ✓

Topic 1  
*article (online)*

Topic 2  
*review* vagy *online comment*

Topic 3  
*essay*



# Felkészülés: Íráskészség tippekkel

## Gyakorlati útmutatók magyarul:

- ügyintéző email
- újságcikk
- esszé
- műkritika
- online komment
- jelentés (*report*) ÚJ!
- +
- értékelési szempontok

Főoldal / Felkészülők / Tanulási és vizsgatippek  
/ Íráskészség: felkészülési tippek a nyelvvizsgára

**Klikk a képre!**

## Íráskészség: felkészülési tippek a nyelvvizsgára

Mire hány pontot kaphatok az írásbelin, és miért? A stílus vagy a nyelvhelyesség számít jobban?

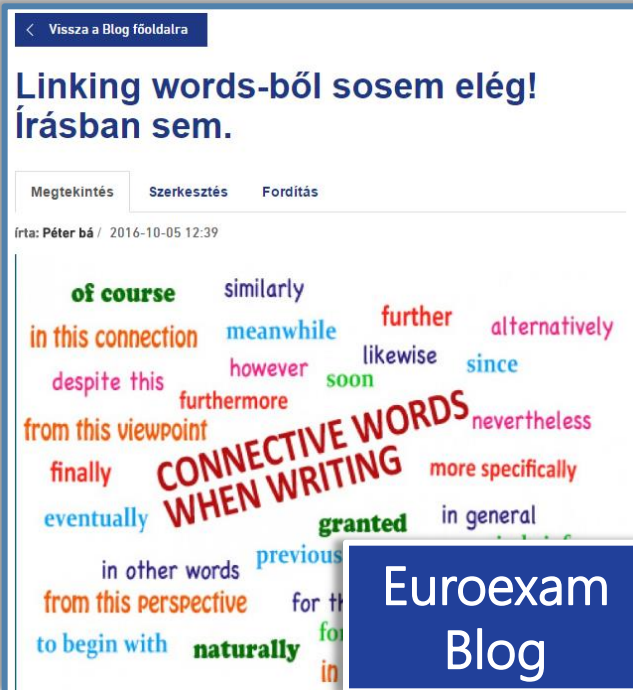
... esetleg a szándék világos megfogalmazása? Ezek a leendő vizsgázók leggyakoribb kérdései. Az Euroexam vizsgák íráskészség feladataiban előforduló 5 szövegtípusra (ügyintéző levél, esszé, cikk, műkritika és *online comment*) találsz a szerkesztésre és a nyelvezetre egyaránt kitérő, alapos összefoglalót. Részletes javaslatok, nyelvi minták, magyar nyelvű vizsgatippek, az adott szövegtípus további gyakorlását segítő angol és német nyelvű online tanulási források linkjei - minden egy helyen.



# Összefoglalás és *linking words*

- szöveg célja, író szándéka
- +
- olvasó / célközönség
- +
- logikus tagolás (koherencia)
- +
- kötőszavak (kohézió)

hatékony üzenetközvetítés



← Vissza a Blog főoldalra

## Linking words-ből sosem elég! Írásban sem.

Megtekintés Szerkesztés Fordítás

írta: Péter bá / 2016-10-05 12:39

of course similarly further alternatively  
in this connection meanwhile likewise since  
despite this however soon nevertheless  
from this viewpoint furthermore more specifically  
finally granted in general  
eventually previously  
in other words previous  
from this perspective for the  
to begin with naturally in

**CONNECTIVE WORDS  
WHEN WRITING**

Euroexam  
Blog

Klikk a képre!

## 4. vizsgarész: *Speaking* - helyzetfüggő szóbeli készségek

hétköznapi csevegés: tapasztalatok, vélemények

történetmesélés

szóbeli ügyintézés

érvelési készségek

vitakészség

# A *Speaking* vizsgarész menete

B2 (17')

1. Beszélgetés

2. Történet elmondása képek alapján

3. Szituációk

4. Kommunikációs feladat

Beszédkésztség tippek



Klikk a képre!

# 1. *Speaking* feladat: Bemelegítő beszélgetés 2 részben

Q & A

## 2. rész

- Kérdések saját tapasztalatról, véleményekről (pl. „*Are you a healthy eater?*”)
- Válaszok: 1-2 kifejtő, összefüggő mondatban (pl. „*Yes, because... / since... / as...*” vagy „*...as far as I'm concerned,...*”)

## 2. feladat: Kétperces *Picture Story*

### 10 perces felkészülés

cél: összefüggő történetmesélés múlt időben


jegyzetelés csak kulcsszavakkal

összes ige a megfelelő múlt idejű alakban

kötőszavak

szótárazás: csak ha muszáj

**TILOS:** bármilyen utalás a képekre!



# Picture Story felkészülés az Euroexam blogjával



Linking sentences & ideas

and because  
but so  
if before  
then besides  
when even though  
as well as also  
although despite  
while however  
after nevertheless  
in addition to contrary to

DESPITE HOW  
O H O  
U S U W H E N  
S I N C E E  
B V V  
A F T E R M O R E O V E R


**Euroexam blog:**  
„Oh, linking words!  
Nélkületek  
történetmesélés sincs ;)”

## Címke: picture story

Megtekintés Szerkesztés

### Do you speak EMOJI?

írta: Barbibu / 2017-07-19 19:16



Honestly, how many emojis have you sent today? 2? 13? 45?!

EMOJI READING SPEAKING PICTURE STORY BESZÉDKÉSZSÉG

Klikk a képekre!

### 3. *Speaking* feladat: Szituációk – Szóbeli ügyintézés

You don't know what to do this evening. Ask the hotel receptionist if they have any suggestions. *[I am the receptionist.]*

panaszkodszt engedélyt kérsz hibáztatsz  
mentegetőzöl sürgetsz útbaigazítást kérsz  
üdvözölsz háritasz megköszönsz érdeklődsz  
figyelmeztetsz duzzogsz útbaigazítasz  
bocsánatot kérsz elismerésed fejezed ki stb..



Klikk a képre!

You are in a restaurant. The waiter has brought the wrong dish (you wanted fish). Complain about it. *[I am the waiter.]*



## 4. *Speaking* feladat: 3 perces improvizált vita

2 fázis:

1. **Ötletelés** (brainstorming): NEM csak szavakkal, hanem javaslatokkal, vitázva!
2. **Az összegyűjtött szempontok, témák egyenkénti megvitatása:** „*Now, let's discuss them one by one. / ...which one is the most important...*”

What are some issues to consider when you are choosing a language course?

e.g. *the price*

1. ....
2. ....
3. ....
4. ....

What can you do in your home to be environmentally-friendly?

e.g. *use less water*

1. ....
2. ....
3. ....
4. ....

# A vitázás nyelve

átadod a szót  
sürgetsz  
egyetértesz  
felsorolsz  
véleményt kérsz  
ötletelsz  
bizonytalanságot fejezel ki  
nem értesz egyet  
visszakérdezel  
bizonyosságot fejezel ki  
javasolsz  
összefoglalsz  
közbevágsz  
átvezeted a témát  
kiemelsz  
elfogadsz egy érvet  
stb..



[Klikk a képre!](#)

Vedd fel magad!



# Felkészülés a 6-hetes B2-es Edzésteranggal

**6**  
hét a  
vizsgáig

- A **letölthető teljes feladatsorral** megtudhatod, hogy milyen is a B2-es vizsga, milyen feladatokból áll, mire mennyi idő van.
- A **Eurocity B2 tankönyvvel** tovább erősítheted a felkészülést. Nézz át hetente 4-6 fejezetet! Ha egy nyelvű vizsgára készülsz, a közvetítés (mediation) típusú feladatokat hagyd ki! **Megrendelés >>**
- A Eurocity B2 leckéit jól kiegészítik **10 leckéből álló extra online gyakorlati feladatsoraink**. Erre a hétre az első 4. leckéfejezetet ajánljuk.
- **WRITING:** Íráskészség tippek 1: **Ügyintéző levél** (1.) és **Esszé** (3.)
- **READING:** Olvass el a héten legalább 2 rövid (2-3 bekezdéses) cikket bármely hír- és/vagy bulvár portálon (pl. **BBC, The Guardian, The Independent, CNN, BuzzFeed, Yahoo News, News in Levels** stb.), és rögzítsd a legfontosabb 4-5 ismeretlen szót, kifejezést. Te döntöd el, minek a jelentését keresed ki. Az új szavak rögzítésére, gyakorlására az egyik legjobb eszköz a **Quizlet** alkalmazás.
- **LISTENING:**
  - A héten dolgozz fel legalább 2 rövid videót bármely hír- és/vagy bulvár portál oldalán (pl. **BBC, The Guardian, The Independent, News in Levels** stb.) vagy a YouTube-on. Az 1-3 perces videót először legalább 2x hallgasd végig, aztán az egyes részeit - főleg, ha nem értettél valamit - újra, akár többször is. Mivel a hallásértés részben csak audiókat használunk, keress ilyeneket is, vagy úgy hallgass videókat, hogy az elindítás után becsukod a szemed, elfordítod a képenyit.
  - A **BBC Learning English** portál szuper listening gyakorlásra való oldala a **6 Minute English**. Mostantól minden héten csinálj végig egyet-egyét az ott található, számodra vonzó témájú audiók közül.

## Több hetes intenzív edzéstervek nyelvvizsgára

Megtekintés

Szerkesztés

Fordítás

### Egyéni, rugalmas, ingyenes felkészülési program

Izgulsz az ingyenes nyelvvizsga miatt? Válaszd a neked szóló edzéstervet, biztosítsd be a nyelvvizsgád sikerét! Az összes ingyenes felkészítő anyagunkkal (és 3 megfizethető árú könyvünkkel) azonnali segítséghez jutsz. Bár a munka nagyja rád vár, nincs ok a pánikra! Az intenzív edzésterv sem igényel tőled átlagban napi 10-30 percnél többet. A lényeg, hogy időbeosztásodnak és vérmérsékletednek megfelelő tempóban, minél több feladatot csinálj végig az általunk kínáltak közül.

Márpedig a tét nagy, hiszen nem csak a vizsga árát kapod vissza a sikeres nyelvvizsgádért, de óriási előnyben leszel másokkal szemben a felsőoktatási helyekért vívott versenyben.

Vagyis több jó okod is van, hogy belevágj a neked szóló edzéstervbe.

Válaszd ki a nyelvet, a szintet és hogy mennyi idő van a vizsgáig, és

INDOULON KEZELJ!

ANGOL  
**B2**  
6 hetes

ANGOL  
**C1**  
6 hetes

NÉMET  
**B2**  
6 hetes

Klikk a képekre!

# Angol B2-es ingyenes online vizsgafelkészítő tréning

tanár, „ofő”

szintfelmérés

chat ZOOM-on

feladatsorok  
4 hétre elosztva



Week One  
Euroexam online C1 preparation course

Week Two  
Euroexam online C1 preparation course

Week Three  
Euroexam online C1 preparation course

Week Four  
Euroexam online C1 preparation course

Klikk a képre!

Angol B2

Angol C1

Német B2

- 4 nyelvi készség
- nyelvhelyesség
- vizsgára hangolás

# Exam Simulator: az online angol próbavizsga

## Logolj be a nyelvvizsga szimulátorba!

Megtekintés

Szerkesztés

Fordítás

Elképzelted, milyen lehet egy éles nyelvvizsga? Akkor próbáld ki a virtuális térben, mielőtt bevállalod!

Válassz szintet, gyűjts vizsgaélményt, magabiztosságot és százalékokat! Találkozz a virtuális Zoom szobában egy valódi szóbeliztetővel és gyűjtsd be az objektív visszajelzést! A nyelvvizsga szimulátorban ha rontasz is, bármennyi új életed lehet. Ha tudni akarsz, mit várhatsz a nyelvvizsgán, ha szeretnéd átélni a valódi nyelvvizsga-élményt tét nélkül – akár a kanapéról – indítsd el a nyelvvizsga szimulátort! A stressz-szint 0, a pályák pedig variálhatók.



Klikk a képre!

euroexam international

Home › Shop

Categories

- \* Try it for free! \*  
Sample Tasks**  
Level B2 and Level C1  
[View >](#)
- Euroexam Level B2  
Practice Exams**  
General English  
[View >](#)
- Euroexam Level C1  
Practice Exams**  
General English  
[View >](#)

Egy magánnyelvtóra áráért 😊

# Közösségi média

vizsgatippek

**facebook**

naprakész  
információk

Klikk a logókra!



életképek



videók, animációk  
felkészüléshez

# Euroexam blog

készségfejlesztés

rendszeresség

játszva tanulás

Klikk a képre!

The screenshot shows the Euroexam blog interface. At the top, there is a navigation bar with the Euroexam logo, a search bar, and social media icons. A yellow arrow points to the 'Blog' link in the navigation bar. The main content area features a post titled 'YOLO' with a tagline 'Címke: YOLO'. The post includes a large image of a ginger and white cat with its eyes closed, overlaid with the text 'YOLO!' and 'JUST KIDDING, I'M A CAT'. Below the image, there is a short paragraph of text. To the right of the main post, there is a sidebar with several sections: 'Kapcsolat - Vizsgaközpont', 'BLOGGEREINK', and 'LEGNÉPSZERÜBB BEJEGYZÉSEK'. The sidebar also lists recent posts with their titles and authors.